












MARKA DLA PROFESJONALISTÓW

OSPRZĘT DO SATELITARNEJ STACJI MYCIA



- komponenty o najwyższej jakości •
- dobór osprzętu do indywidualnych potrzeb klienta •
- sprawdzone rozwiązania •

Osprzęt do satelitarnej stacji mycia

	AKCESORIA	SPECYFIKACJA	ZDJĘCIE
1	wąż ciśnieniowy PCV	<ul style="list-style-type: none"> • 1/2", ciśnienie pracy do 40 barów, temperatura do 70°C • standard długości: 15 mb, 20 mb, 25 mb 	
2	przyłącze lancy	<ul style="list-style-type: none"> • mocowanie ciśnieniowe z węzłem i lancami za pomocą szybkozłącza • kołpak ochronny zabezpieczający przed uderzeniami • ręczny zawór odcinający (kulowy) 	
3	lance	<ul style="list-style-type: none"> • Dostępne trzy rodzaje lanc: pianujące, dezynfekcyjne, płuczące • Osłona dyszy, w zależności od rodzaju zastosowania i parametrów, posiada znaczniki w odróżniających się kolorach • Standard długości lanc: 800 mm, 500 mm, 250 mm, 75 mm • Możliwość umieszczenia lanc na wieszakach gwarantuje uporządkowanie miejsca pracy • Możliwość wykonania na indywidualne zamówienie klienta, lanc o różnych długościach, wydajnościach oraz geometriach strumienia • Wykonane ze stali kwasoodpornej 	
4	wieszak na wąż i lance	<ul style="list-style-type: none"> • montaż naścienny • wykonany ze stali kwasoodpornej 	
5	wieszak na lance	<ul style="list-style-type: none"> • montaż naścienny • wykonany ze stali kwasoodpornej 	
6	wieszak na kanister 25 kg	<ul style="list-style-type: none"> • montaż naścienny • wykonany ze stali kwasoodpornej 	
7	wieszak na kanister 5 kg	<ul style="list-style-type: none"> • montaż naścienny • wykonany ze stali kwasoodpornej 	
8	uzbrojenie rurociągu do satelity mobilnego	<ul style="list-style-type: none"> • mocowania ciśnieniowe z węzłami przyłączeniowymi za pomocą szybkozłącza (szybkozłącze do rurociągu wodnego i powietrznego) 	
9	automatyczny zwijacz węża Nederman 886	<ul style="list-style-type: none"> • max. długość nawinięcia węża ciśnieniowego 25 mb • montaż naścienny • wykonany ze stali kwasoodpornej 	
10	automatyczny zwijacz węża S300	<ul style="list-style-type: none"> • max. długość nawinięcia węża ciśnieniowego 25 mb • montaż naścienny • wykonany ze stali kwasoodpornej 	



KUCHNIE ŚWIATA S.A. 01-708 Warszawa, ul. Słodowiec 10/10

05-152 Czosnów, Łomna, ul. Gdańska 34

chemia@sanechem.com.pl, techniczny@sanechem.com.pl

Biuro Handlowe:

tel. +48(22)785-95-60, tel./fax +48(22)785-95-61

www.sanechem.com.pl